

PL

GB

DE

DK

SK

HU

TR

RU

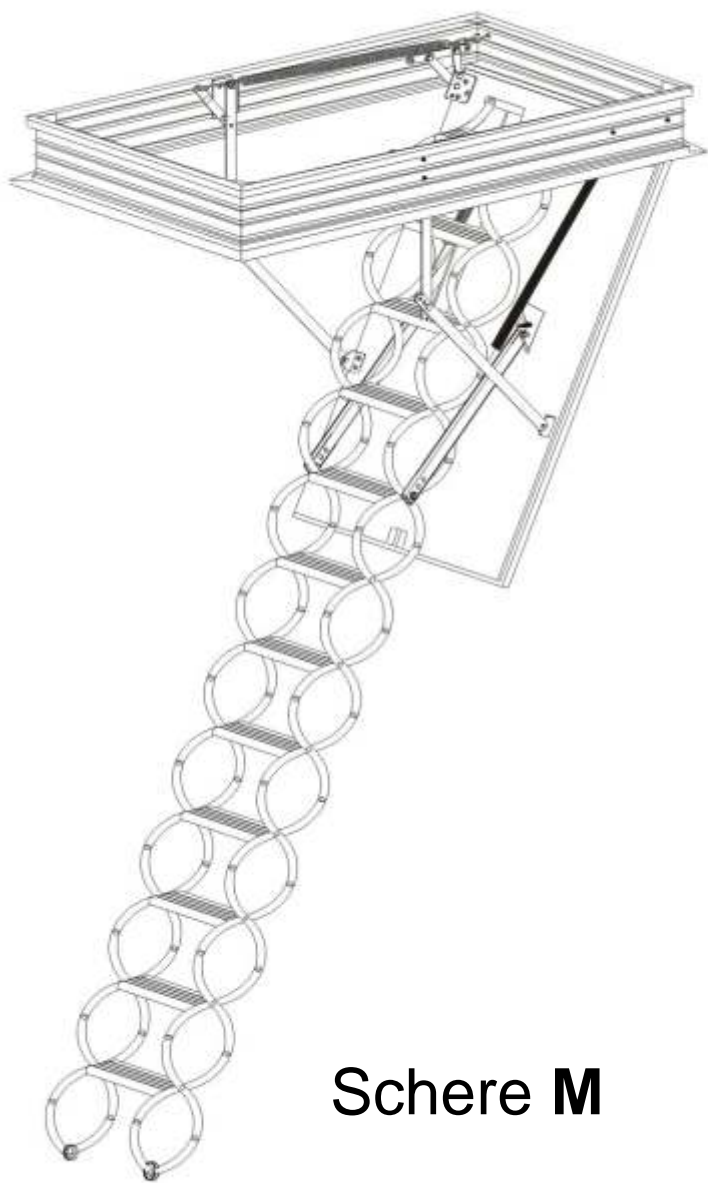
UA

CZ


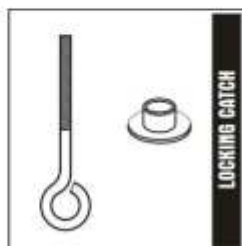
NL

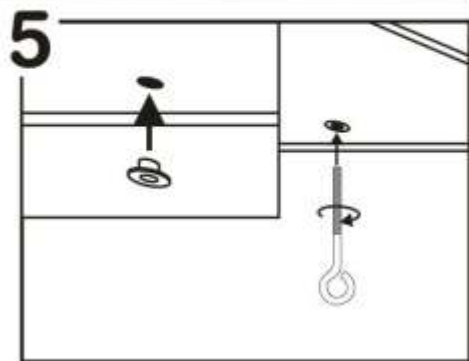
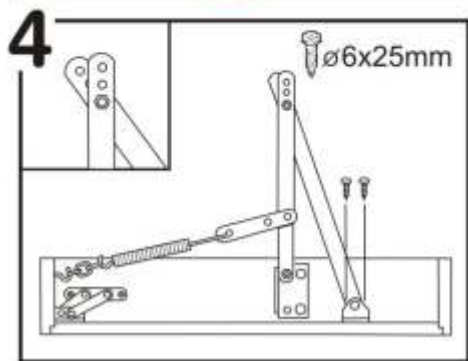
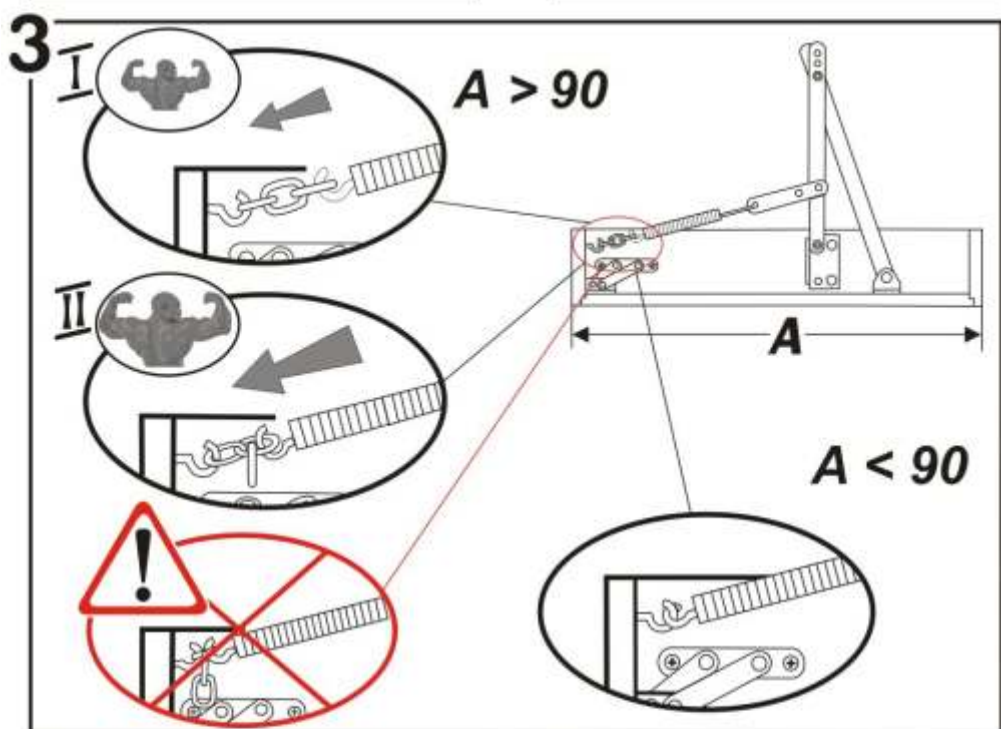
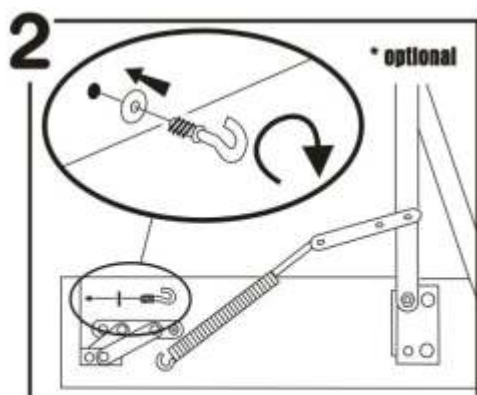
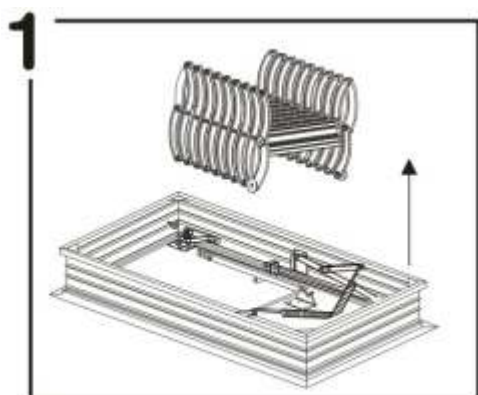
FR

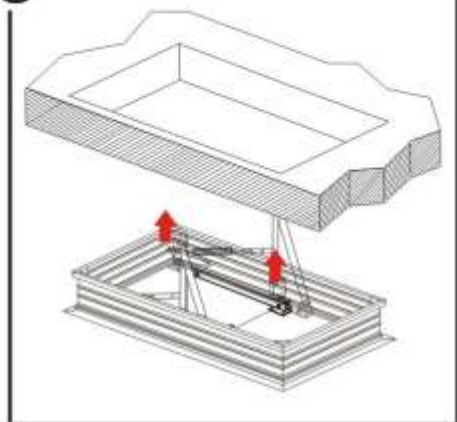
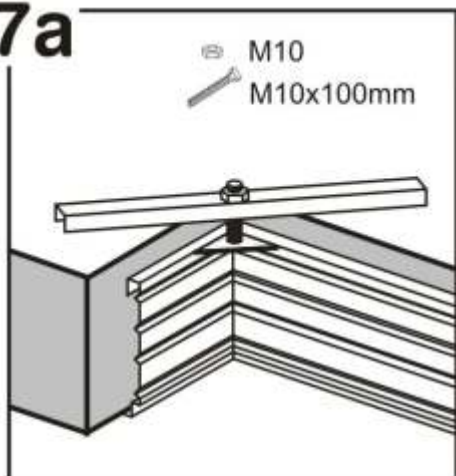
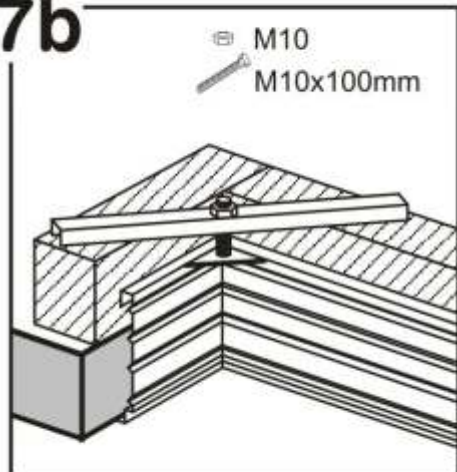
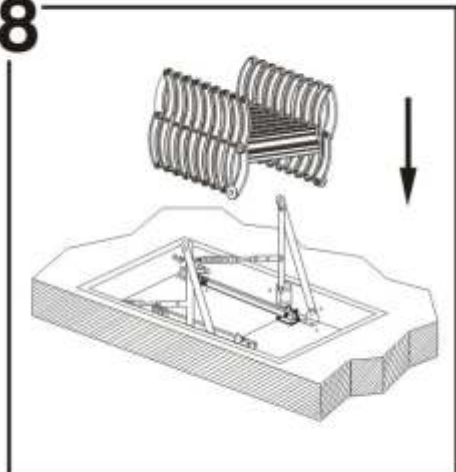
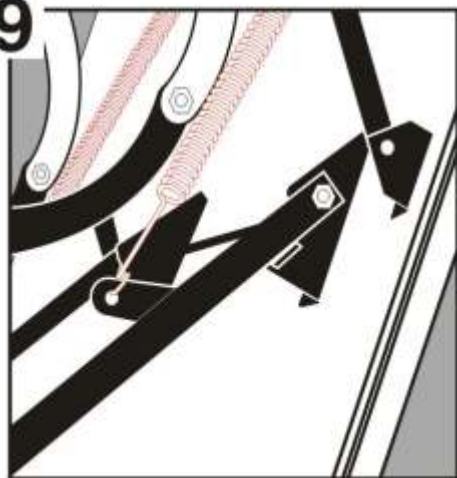
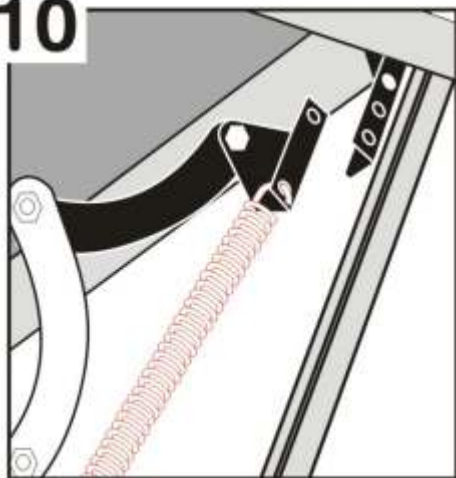
IT



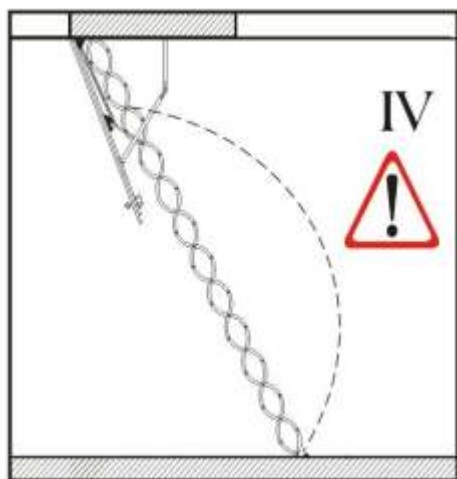
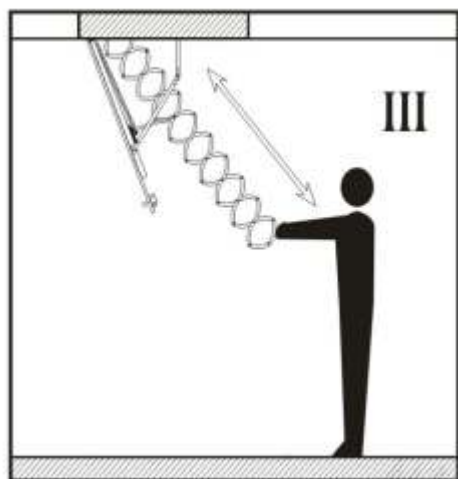
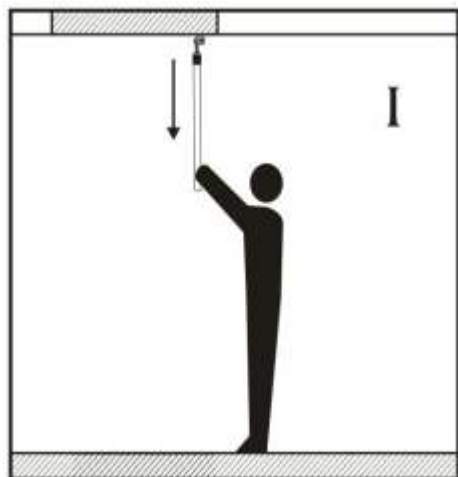
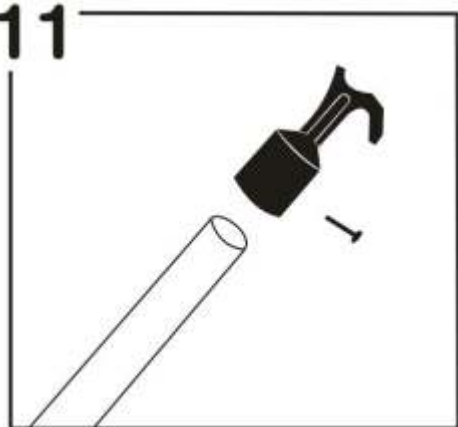
Schere M

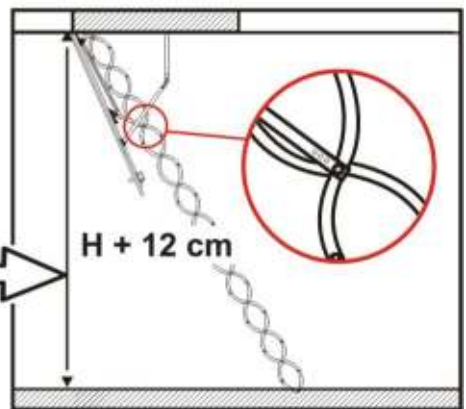
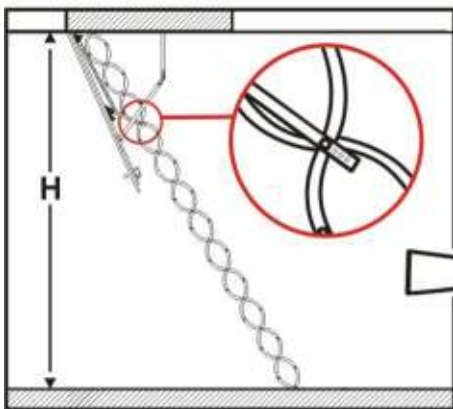
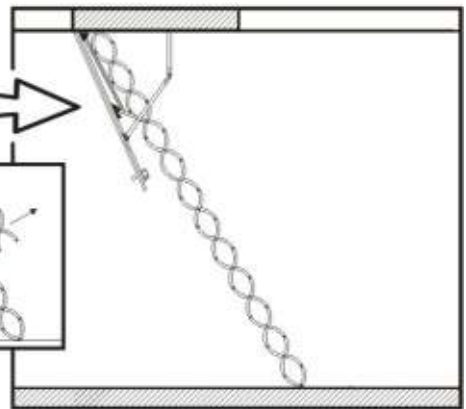
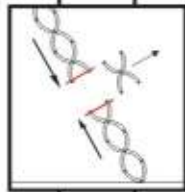
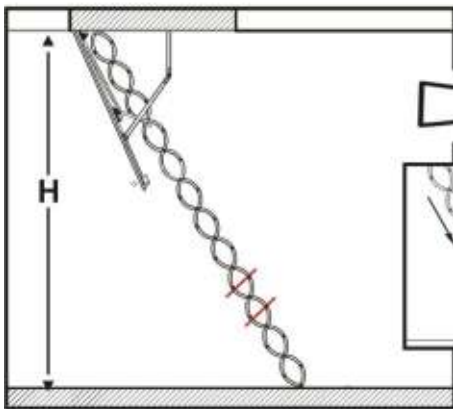
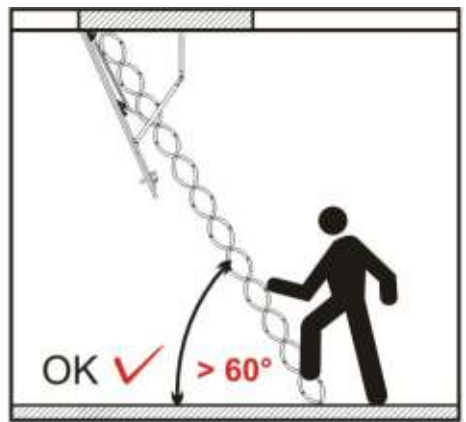
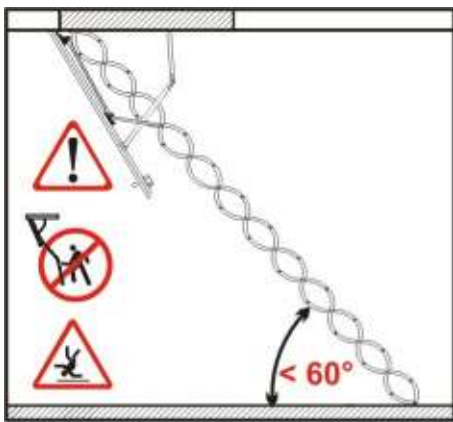




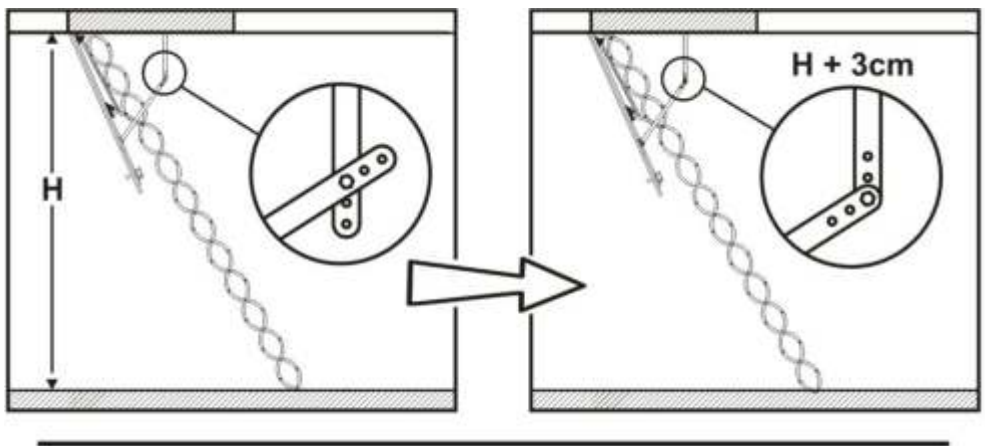
6**7a****7b****8****9****10**

11





1 ●○○○	2 ○○○○	3 ○○○○	4 ○○○○
H	H + 4 cm	H + 8 cm	H + 12 cm



Achtung - Wichtige Hinweise zur Nutzung der Bodentreppe

- Die Benutzung und Montage der Bodentreppe soll gemäß dieser Bauanleitung durchgeführt werden.
- Die Leiter der Bodentreppe muss entsprechend der Raumhöhe zugeschnitten werden. Falls nach richtiger Montage und Zuschneiden der Leiter, die Raumhöhe geändert wird, darf die Bodentreppe nicht mehr benutzt werden. Falls die Raumhöhe verringert wird, muss die Leiter erneut an die Raumhöhe angepasst werden.
- Holzelemente sollen imprägniert und lackiert werden.
- Zur Montage dürfen nur original Teile benutzt werden. Falls es Mängel oder Beschädigungen an solchen Teilen gibt, wenden Sie sich direkt an den Hersteller. Verwenden Sie keine Fremdschrauben, dies könnte zu Unfällen führen. Bei Fehlerhaften oder beschädigten Teilen darf die Bodentreppe bis zur Mangelentfernung nicht gebraucht werden.
- Die Bodentreppe ist nur zur Innenbenutzung und nur in trockenen Räumen geeignet. Es dürfen keine Treppen eingebaut werden, wenn die Raumfeuchtigkeit sehr groß ist, z.B. vor dem Verlegen und Austrocknen des Putzes.
- Der Ein- und Ausbau der Federn ist nur bei völlig geschlossenem Lukendeckel erlaubt. Es ist nicht erlaubt die Bodentreppe bei gespannter Feder zu demontieren.
- Verwendete Schrauben dürfen nicht mehr als einmal benutzt werden, eine mehrmalige Benutzung schwächt die Verbindung und kann zu Unfällen führen.
- Die Bodentreppe darf nicht als Hilfe für Bau- und Vollendungsarbeiten benutzt werden.
- Die Bodentreppe, vor allem der Lukendeckel, kann nicht mit zusätzlichen Elementen, wie z.B. Paneele, belastet werden.
- Die Bodentreppe kann nur von der Vorderseite benutzt werden, indem man sich mit beiden Händen an den Seiten der Leiter festhält.
- Im Laufe der Nutzung können sich die Verbindungen lockern sie müssen daher periodisch, zweimal pro Jahr untersucht und eventuell nachgezogen oder von unten verklebt werden.
- Der Hersteller behält sich das Recht vor, alle möglichen Änderungen und Verbesserungen einzuführen.
- Es ist nicht erlaubt, Änderungen an der Bodentreppe vorzunehmen und Schrauben an anderen Plätzen, als die vom Hersteller vorgesehenen einzudrehen.
- Kinder sollen die Bodentreppe nur unter der Aufsicht von Erwachsenen benutzen.
- Die Benutzung der Bodentreppe ist unter Alkohol- oder Drogeneinwirkung nicht erlaubt.
- Das Springen auf der Bodentreppe ist nicht erlaubt.
- Die Bodentreppe muss sich nach der Montage und korrektem Zuschneiden der Leiter auf dem Boden abstützen.
- Die maximale Belastung der Bodentreppe darf 150 Kg nicht überschreiten